

### Investitionsansatz

- Swissness (Schweizer Anlagen mit hoher Qualität) und globale Leader
- Klare Strukturierung der Vermögenswerte
- Konsequentes Risikomanagement
- Anlagekategorien: Liquidität, Aktien, Edelmetalle, Immobilien, Kryptos
- Mehrheitlich defensive Ausrichtung der Aktienquote
- Edelmetalle, Immobilien und Kryptoassets werden zur Diversifikation eingesetzt

### Anlageprofil

Für die Wahl des Anlageprofils sind die Risikobereitschaft, die Risikoneigung und die Risikowahrnehmung von entscheidender Bedeutung.

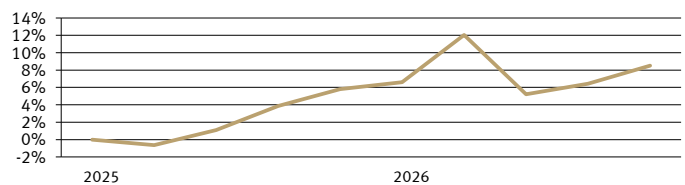
- **Anlageziel** Langfristiges Vermögenswachstum durch Investition in Aktien (Kapitalgewinne) und Sachwerte.
- **Risikobereitschaft** Hohe Risikobereitschaft, Inkaufnahme grösserer Vermögensschwankungen.
- **Vermögensaufteilung** Der Schwerpunkt liegt auf Schweizer Aktien. Zusätzlich wird in ausländische Aktien-ETF, physische Edelmetalle, Immobilien und Kryptoassets investiert.
- **Bandbreiten** Liquidität 0% - 50%, Aktien 60% - 90%, Edelmetalle 0% - 20%, Immobilien 0% - 20%, Kryptoassets 0% - 10%
- **Fremdwährungsanteil** Max. 40%

### Kennzahlen

Vermögensverwalter	Lienhardt & Partner Privatbank Zürich AG
Vertrieb	Swiss Life Select Schweiz
Referenzwährung	CHF
Mindestvolumen	CHF 500'000
Gebührenmodell	Pauschalgebühr: 1.2% p.a. (*)
Benchmark	Keine Benchmark
Anlagehorizont	8 bis 12 Jahre
Zielrendite	5.5% bis 6.5% p.a. (inkl. Dividenden)
Dividendenrendite	3.3%
Lancierung	15.09.2025

\* Enthalten sind Vermögensverwaltungsgebühren und bankeigene Courtagen (exkl. MwSt.)

### Brutto-Performance

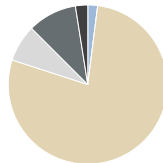


Performance in %	Mai 2026	2025	2026	seit Beginn
SLS Coach Dynamic plus Crypto	1.98	5.80	2.58	8.53

### Aufteilung

#### Taktische Asset Allocation in %

Liquidität	2.0
Obligationen	0.0
Aktien	78.0
Edelmetalle	7.5
Immobilien	10.0
Kryptoassets	2.5
Total	100.0



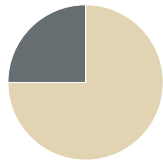
- Liquidität
- Obligationen
- Aktien
- Edelmetalle
- Immobilien
- Kryptoassets

#### Aktien nach Risikokategorien in %

Defensiv I Schweiz	21.0
Defensiv II Schweiz	25.0
Offensiv I Schweiz	12.0
Offensiv II Schweiz	5.0
ETF Ausland	15.0
Total	78.0

#### Währungsaufteilung in %

CHF	75.0
Fremdwährungen	25.0
Total	100.0



- CHF
- Fremdwährungen

#### Grösste Aktienpositionen in %

Nestlé	7.0
Novartis	7.0
Roche	7.0
Barry Callebaut	5.0
Galenica	5.0
Givaudan	5.0
Swisscom	5.0
Zurich Insurance	5.0

#### ESG-konforme Positionen in %

SLS Coach Dynamic plus Crypto	97.5
-------------------------------	------

### Kommentar

Die Finanzmärkte bewiesen im Mai eine bemerkenswerte Resilienz und manövierten elegant durch das von geopolitischen Spannungen im Nahen Osten geprägte Umfeld. Obwohl der Ölpreis auf einem anhaltend hohen Niveau verharrte, zeigten sich die Anleger unbeeindruckt. An den globalen Aktienmärkten festigte sich die Zuversicht, dass der Iran-Konflikt keine signifikanten Brems Spuren in der Weltwirtschaft hinterlassen wird. Besonders zuversichtlich sind die Anleger im Technologiesektor, wo die KI-Euphorie für eine ausgelassene Börsenstimmung sorgt. Die Risikobereitschaft der Investor en führte im Mai zu einer Fortsetzung des bereits im April beobachteten Bewegungsmusters. Ganz stark performten US-Aktien, während europäische Aktien eben falls zulegen konnten. Auch der Schweizer Aktienmarkt tendierte positiv, er konnte mit dem hohen Tempo aber nicht ganz mithalten. Obligationen, Immobilien, Gold und Kryptoassets büsst en leicht an Terrain ein. Im Mai lag die Performance der Coach-Anlagestrategien zwischen +0.9% ("Balanced") und +2.4% ("Equity plus Crypto"). Auch wenn der Iran-Konflikt temporär für eine erhöhte Börsenvolatilität sorgen wird, halten an unserem positiven Jahreszenario fest. (erstellt am: 1. Juni 2026)

### Kontakt

#### Lienhardt & Partner Privatbank Zürich

Giuseppe Lorino  
Selin Vogt  
Martina Gallo  
+41 44 268 61 61  
sls-spi@lienhardt.ch