

### Investitionsansatz

- Swissness (Schweizer Anlagen mit hoher Qualität) und globale Leader
- Klare Strukturierung der Vermögenswerte
- Konsequentes Risikomanagement
- Anlagekategorien: Liquidität, Aktien, Edelmetalle
- Defensive und offensive Ausrichtung der Aktienquote
- Edelmetalle werden zur Diversifikation eingesetzt

### Anlageprofil

Für die Wahl des Anlageprofils sind die Risikobereitschaft, die Risikoneigung und die Risikowahrnehmung von entscheidender Bedeutung.

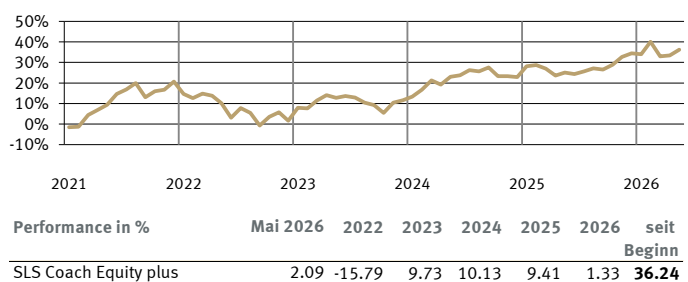
- **Anlageziel** Langfristiges Vermögenswachstum durch Investitionen in Aktien (Kapitalgewinne).
- **Risikobereitschaft** Hohe Risikobereitschaft, Inkaufnahme grösserer Vermögensschwankungen.
- **Vermögensaufteilung** Der Schwerpunkt liegt auf Schweizer Aktien. Zusätzlich wird in ausländische Aktien (inklusive ETF) und physische Edelmetalle investiert.
- **Bandbreiten** Liquidität 0% bis 25%, Aktien 75% bis 100%, Edelmetalle 0% bis 20%
- **Fremdwährungsanteil** Max. 50%

### Kennzahlen

Vermögensverwalter	Lienhardt & Partner Privatbank Zürich AG
Vertrieb	Swiss Life Select Schweiz
Referenzwährung	CHF
Mindestvolumen	CHF 500'000
Gebührenmodell	Pauschalgebühr: 1.2% p.a.
Benchmark	Keine Benchmark
Anlagehorizont	Ab 12 Jahre
Zielrendite	6% bis 8% p.a. (inkl. Dividenden)
Dividendenrendite	3.3%

\* Enthalten sind Vermögensverwaltungsgebühren und bankeigene Courtagen (exkl. MwSt.)

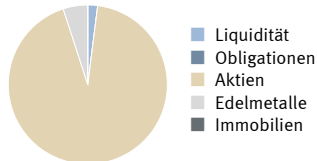
### Brutto-Performance



### Aufteilung

#### Taktische Asset Allocation in %

Liquidität	2.0
Obligationen	0.0
Aktien	93.0
Edelmetalle	5.0
Immobilien	0.0
Total	100.0

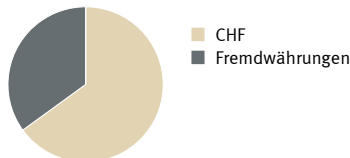


#### Aktien nach Risikokategorien in %

Defensiv I Schweiz	18.0
Defensiv II Schweiz	25.0
Offensiv I Schweiz	12.0
Offensiv II Schweiz	8.0
ETF Ausland	10.5
Defensiv Ausland	12.5
Offensiv Ausland	7.0
Total	93.0

#### Währungsaufteilung in %

CHF	65.0
Fremdwährungen	35.0
Total	100.0



#### Grösste Aktienpositionen in %

Nestlé	6.0
Novartis	6.0
Roche	6.0
Barry Callebaut	5.0
Galenica	5.0
Givaudan	5.0
Swisscom	5.0
Zurich Insurance	5.0

#### ESG-konforme Positionen in %

SLS Coach Equity plus	100.0
-----------------------	-------

### Kommentar

Die Finanzmärkte bewiesen im Mai eine bemerkenswerte Resilienz und manövierten elegant durch das von geopolitischen Spannungen im Nahen Osten geprägte Umfeld. Obwohl der Ölpreis auf einem anhaltend hohen Niveau verharrte, zeigten sich die Anleger unbeeindruckt. An den globalen Aktienmärkten festigte sich die Zuversicht, dass der Iran-Konflikt keine signifikanten Brems Spuren in der Weltwirtschaft hinterlassen wird. Besonders zuversichtlich sind die Anleger im Technologiesektor, wo die KI-Euphorie für eine ausgelassene Börsenstimmung sorgt. Die Risikobereitschaft der Investor en führte im Mai zu einer Fortsetzung des bereits im April beobachteten Bewegungsmusters. Ganz stark performten US-Aktien, während europäische Aktien eben falls zulegen konnten. Auch der Schweizer Aktienmarkt tendierte positiv, er konnte mit dem hohen Tempo aber nicht ganz mithalten. Obligationen, Immobilien, Gold und Krypto-assets büsst en leicht an Terrain ein. Im Mai lag die Performance der Coach-Anlagestrategien zwischen +0.9% ("Balanced") und +2.4% ("Equity plus Crypto"). Auch wenn der Iran-Konflikt temporär für eine erhöhte Börsenvolatilität sorgen wird, halten an unserem positiven Jahreszenario fest. (erstellt am: 1. Juni 2026)

### Kontakt

#### Lienhardt & Partner Privatbank Zürich

Giuseppe Lorino  
Selin Vogt  
Martina Gallo  
+41 44 268 61 61  
sls-spi@lienhardt.ch